


# Slim System

FLUVIA

# Slim System

FLUVIA




Slim System are customizable, flexible and versatile lighting structures drawing on the three dimensions of space and adapting formally and luminically to the architecture. Its modules are pieces designed to be assembled easily to allow creativity, and the composition of unique structures integrated into interior design. A light only appearing when necessary.

Slim System son estructuras de iluminación personalizables, flexibles y versátiles que dibujan su trazo sobre las tres dimensiones del espacio adaptándose formal y lumínicamente en la arquitectura. Sus módulos son piezas de fácil montaje al servicio de la creatividad, que permiten componer estructuras únicas e integradas en el diseño de interiores, donde la luz aparece sólo cuando es necesaria.

Josep Llusçà design for Fluvia







Slim System

Application Aplicación	Suspended system, Surface Sistema suspendido, Superficie	Lifetime Vida	L90>30000 h to 25°C L70>100000 h to 25°C
Power Potencia	23 W...39 W	Orientation Orientación	Horizontal 360°
Optics Óptica	Symmetric Simétricas	Control Control	Dimmer on-board 0-10V, DALI one-to-one
Lumen Output Flujo Luminoso	1620 lm...3075 lm	IP IP	20
Efficiency Eficiencia	80 lm/W hasta 80 lm/W	Guarantee Garantía	5 years 5 años
Colour Temp. Temp. Color	2700K, 3000K, 4000K	Finish Color Luminaria	<div><div></div>White Blanco</div> <div><div></div>Black Negro</div>
CRI CRI	>90		





Free compositions

The modular system takes the linear light arrangement in any direction, with minimal use of parts thanks to a jack connectors that facilitate the easy installation.

Composiciones libres

Este sistema modular permite hacer composiciones de luz en cualquier dirección con un uso mínimo de piezas, gracias a los conectores tipo jack que permiten una fácil instalación.

Three-dimensional space

The system grows vertically and expands over the three spatial axes, going beyond a linear arrangement and advancing in other directions, enabling three-dimensional compositions.

Tridimensionalidad

El sistema crece verticalmente y se expande en los tres ejes espaciales, superando la disposición lineal para avanzar en otras direcciones, facilitando así las composiciones tridimensionales.









Architectural integration

Its formal purity and its ability to extend itself over the space turn it into an additional structural element with which you can create functional sculptures that integrate into various environments.

Integración arquitectural

Su pureza formal y capacidad de extenderse sobre el espacio, le convierten en un elemento constructivo más, con el que crear esculturas funcionales que se integran en diversos entornos.

Pure shapes

Slim System is a collection of geometrically pure shapes, a neutral model suitable for any kind of design and capable of blending into the most demanding of architectural spaces, even until it becomes a central part of the interior design itself.

Formas puras


Slim System es una colección de formas geométricamente puras, un diseño adecuado a cualquier tipo de espacio y capaz de integrarse en los espacios arquitectónicos más exigentes, incluso hasta cuando se convierte en una parte central del propio diseño de interiores.

DALI one-to-one

Light modules and Drop can be switched on and off and dimmed individually using DALI one to one. Also dimmer on-board and 0-10V.

DALI one-to-one

Módulos lumínicos y Drop se pueden encender y apagar y regular individualmente con DALI one to one. También regulación con dimmer on-board y 0-10V.



**Technology**  
A professional, flexible, versatile lighting system, composed of adjustable suspended luminaires that provide the appropriate light level. Ideal for environments where interior design is an important part of the project.

**Luminaire body**  
Minimum volume aluminium body painted in white or black, 20 mm diameter. Anti-glare fins. Also with blind sections and other accessories to give the system free growth according to space design. Designed for minimum heat emission, allowing direct handling. Suspended and Surface installation. 48V

**Tecnología**  
Sistema de iluminación profesional flexible, y versátil compuesto por luminarias suspendidas y regulables que proporcionan el nivel lumínico adecuado. Ideal para entornos en los que el diseño de interiores es una parte importante del proyecto.

**Cuerpo luminaria**  
Cuerpo de aluminio pintado en blanco y negro de mínimo volumen de diámetro 20mm. Aletas antideslumbrantes. Dispone también de tramos ciegos y otros accesorios para dar crecimiento libre al sistema según diseño del espacio. Diseñado para emisión mínima de calor, permitiendo su manipulación directa. Instalación Suspendida, Superficie. 48V

**Adjustable 360°**  
Lighting direction adjustment by rotating the optical group through as much as 360°, for both direct and indirect lighting.

**Diffuser**  
Optical control with an opal diffuser, giving an elegant appearance and comfortable. Symmetric optics.

**LED and Control**  
High efficiency LED up to 80 lm/W, with colour temperature of 2700K, 3000K, 4000K - CRI 90. 48 V. DALI one to one, dimmer on-board and 0-10V.

**Accessories**  
Slim System combines easy-to-install accessories, spotlights and blind sections allowing the system to build freely according to the design of the space.

**Orientable 360°**  
Orientación de la luz, mediante giro del grupo óptico hasta 360°, tanto para la luz directa como la indirecta.

**Difusor**  
Control óptico con un difusor opal que se ilumina completamente, consiguiendo una estética elegante y confortable. Ópticas simétricas.


**LED y Regulación**  
Módulos lumínico de hasta 80 lm/W. Temperatura de color de 2700K, 3000K, 4000K - CRI 90. 48 V. DALI one to one, dimmer on-board y 0-10V.

**Accesorios**  
Slim System combina accesorios fáciles de instalar, proyectores y tramos ciegos que permiten para crear la composición que se ajusta al entorno.





Slim System

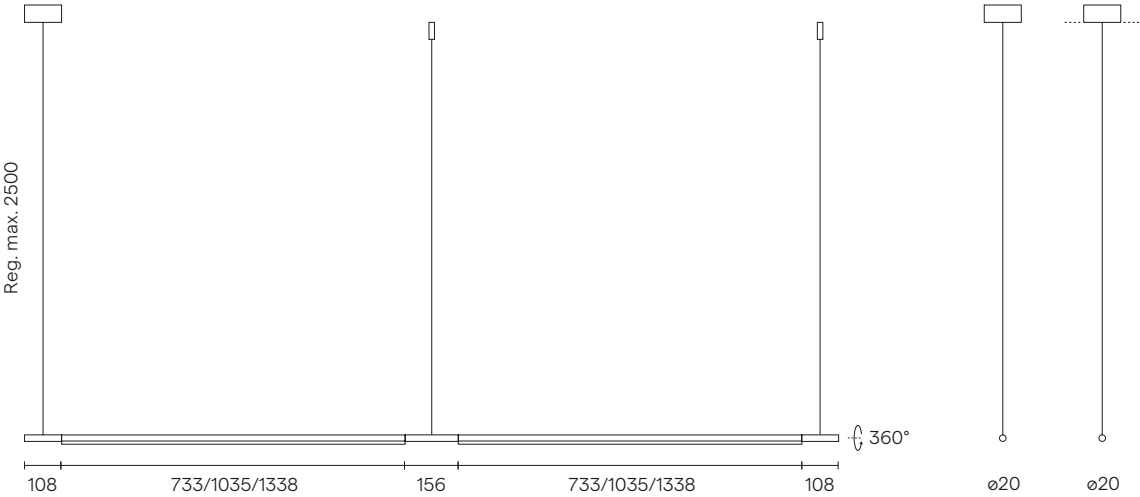
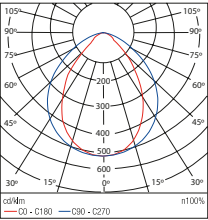


Characteristics/Características

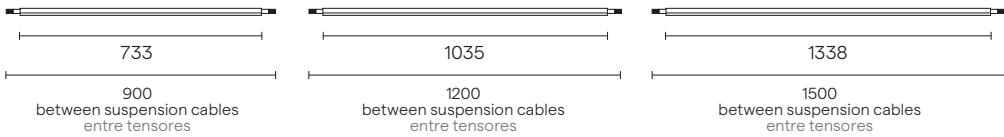
Control gear Equipo	Included Incluido
Lifetime Vida	L90>30000h to 25° L70>100000h to 25°
Colour consistency Consistecia de color	<3 Step MacAdam
Guarantee Garantía	5 years 5 años



Symmetric  
Simétrica

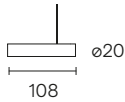
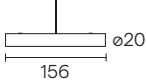
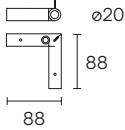
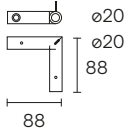
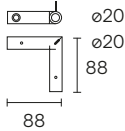


<b>Slim System</b>	Light modules Módulos luminosos	Complete code order number (**) Completar códigos de referencia (**)	○ White 00 Blanco 00	● Black 88 Negro 88
--------------------	------------------------------------	---	-------------------------	------------------------







Power Potencia	Real LM LM Real	Optics Óptica	Light Source Fuente de luz	Control Control	Order Number Referencia	Installation Instalación
23 W	1620 lm	symmetric/simétrica	LED 2700 CRI>90	On board dimmer	91770605-2**	suspended/wall/ceiling/suspensión/pared/techo
23 W	1800 lm	symmetric/simétrica	LED 3000 CRI>90	On board dimmer	91770605-3**	suspended/wall/ceiling/suspensión/pared/techo
23 W	1845 lm	symmetric/simétrica	LED 4000 CRI>90	On board dimmer	91770605-4**	suspended/wall/ceiling/suspensión/pared/techo
23 W	1620 lm	symmetric/simétrica	LED 2700 CRI>90	0-10V	91770105-2**	suspended/wall/ceiling/suspensión/pared/techo
23 W	1800 lm	symmetric/simétrica	LED 3000 CRI>90	0-10V	91770105-3**	suspended/wall/ceiling/suspensión/pared/techo
23 W	1845 lm	symmetric/simétrica	LED 4000 CRI>90	0-10V	91770105-4**	suspended/wall/ceiling/suspensión/pared/techo
23 W	1600 lm	symmetric/simétrica	LED 2700 CRI>90	DALI	91770305-2**	suspended/wall/ceiling/suspensión/pared/techo
23 W	1800 lm	symmetric/simétrica	LED 3000 CRI>90	DALI	91770305-3**	suspended/wall/ceiling/suspensión/pared/techo
23 W	1845 lm	symmetric/simétrica	LED 4000 CRI>90	DALI	91770305-4**	suspended/wall/ceiling/suspensión/pared/techo
31 W	2160 lm	symmetric/simétrica	LED 2700 CRI>90	On board dimmer	91771605-2**	suspended/wall/ceiling/suspensión/pared/techo
31 W	2400 lm	symmetric/simétrica	LED 3000 CRI>90	On board dimmer	91771605-3**	suspended/wall/ceiling/suspensión/pared/techo
31 W	2460 lm	symmetric/simétrica	LED 4000 CRI>90	On board dimmer	91771605-4**	suspended/wall/ceiling/suspensión/pared/techo
31 W	2160 lm	symmetric/simétrica	LED 2700 CRI>90	0-10V	91771105-2**	suspended/wall/ceiling/suspensión/pared/techo
31 W	2400 lm	symmetric/simétrica	LED 3000 CRI>90	0-10V	91771105-3**	suspended/wall/ceiling/suspensión/pared/techo
31 W	2460 lm	symmetric/simétrica	LED 4000 CRI>90	0-10V	91771105-4**	suspended/wall/ceiling/suspensión/pared/techo
31 W	2160 lm	symmetric/simétrica	LED 2700 CRI>90	DALI	91771305-2**	suspended/wall/ceiling/suspensión/pared/techo
31 W	2400 lm	symmetric/simétrica	LED 3000 CRI>90	DALI	91771305-3**	suspended/wall/ceiling/suspensión/pared/techo
31 W	2460 lm	symmetric/simétrica	LED 4000 CRI>90	DALI	91771305-4**	suspended/wall/ceiling/suspensión/pared/techo
39 W	2700 lm	symmetric/simétrica	LED 2700 CRI>90	On board dimmer	91772605-2**	suspended/wall/ceiling/suspensión/pared/techo
39 W	3000 lm	symmetric/simétrica	LED 3000 CRI>90	On board dimmer	91772605-3**	suspended/wall/ceiling/suspensión/pared/techo
39 W	3075 lm	symmetric/simétrica	LED 4000 CRI>90	On board dimmer	91772605-4**	suspended/wall/ceiling/suspensión/pared/techo
39 W	2700 lm	symmetric/simétrica	LED 2700 CRI>90	0-10V	91772105-2**	suspended/wall/ceiling/suspensión/pared/techo
39 W	3000 lm	symmetric/simétrica	LED 3000 CRI>90	0-10V	91772105-3**	suspended/wall/ceiling/suspensión/pared/techo
39 W	3075 lm	symmetric/simétrica	LED 4000 CRI>90	0-10V	91772105-4**	suspended/wall/ceiling/suspensión/pared/techo
39 W	2700 lm	symmetric/simétrica	LED 2700 CRI>90	DALI	91772305-2**	suspended/wall/ceiling/suspensión/pared/techo
39 W	3000 lm	symmetric/simétrica	LED 3000 CRI>90	DALI	91772305-3**	suspended/wall/ceiling/suspensión/pared/techo
39 W	3075 lm	symmetric/simétrica	LED 4000 CRI>90	DALI	91772305-4**	suspended/wall/ceiling/suspensión/pared/techo

DALI one-to-one dimming/Regulación DALI one-to-one

Slim System		Complete code order number (**) Completar códigos de referencia (**)		
Accessories Accesorios	Description Descripción	Control Control	Order Number Referencia	Installation Instalación
	Start cover 2P/ Tramo inicio 2P	On Board dimmer	91899999-4**	suspended/wall/ceiling suspensión/pared/techo
	Start cover 2P with power input/ Tramo inicio 2P con alimentación	On Board dimmer	91899199-3**	suspended/wall/ceiling suspensión/pared/techo
	Start cover 4P/ Tramo inicio 4P	0-10V/DALI	91899999-4**	suspended/wall/ceiling suspensión/pared/techo
	Start cover 4P with power input/ Tramo inicio 4P conalimentación	0-10V/DALI	91899399-3**	suspended/wall/ceiling suspensión/pared/techo
	Coupling connector 2P/ Accesorio union 2P	On Board dimmer	91899199-1**	suspended/wall/ceiling suspensión/pared/techo
	Coupling connector 2P with power input/ Accesorio union 2P con alimentación	On Board dimmer	91899199-5**	suspended/wall/ceiling suspensión/pared/techo
	Coupling connector 4P/ Accesorio union 4P	0-10V/DALI	91899399-1**	suspended/wall/ceiling suspensión/pared/techo
	Coupling connector 4P with power input/ Accesorio union 4P con alimentación	0-10V/DALI	91899399-5**	suspended/wall/ceiling suspensión/pared/techo
	Elbow 90° Horizontal 2P/ Tramo Codo 90° Horizontal 2P	On Board dimmer	91899199-2**	suspended/wall/ceiling suspensión/pared/techo
	Elbow 90° Horizontal 2P with power input/ Tramo Codo 90° Horizontal 2P con alimentación	On Board dimmer	91899199-6**	suspended/wall/ceiling suspensión/pared/techo
	Elbow 90° Vertical 2P/ Tramo Codo 90° Vertical 2P	On Board dimmer	91899199-7**	suspended/wall/ceiling suspensión/pared/techo
	Elbow 90° Horizontal 4P/ Tramo Codo 90° Horizontal 4P	0-10V/DALI	91899399-2**	suspended/wall/ceiling suspensión/pared/techo
	Elbow 90° Horizontal 4P with power input/ Tramo Codo 90° Horizontal 4P con alimentación	0-10V/DALI	91899399-6**	suspended/wall/ceiling suspensión/pared/techo
	Elbow 90° Vertical 4P/ Tramo Codo 90° Vertical 4P	0-10V/DALI	91899399-7**	suspended/wall/ceiling suspensión/pared/techo
	Fleuron Trimless 2P/Florón Trimless 2P	On Board dimmer	91829099-2**	wall/ceiling/pared/techo
	Fleuron Recessed 2P/Florón empotrado 2P	On Board dimmer	91889099-2**	wall/ceiling/pared/techo
	Fleuron Trimless 4P/Florón Trimless 4P	0-10V/DALI	91829399-2**	wall/ceiling/pared/techo
	Fleuron Recessed 4P/Florón empotrado 4P	0-10V/DALI	91889399-2**	wall/ceiling/pared/techo
	Ceiling-Wall accesory 2P/ Accesorio adosar techo-pared 2P	On Board dimmer	91839099-8**	wall/ceiling/pared/techo
	Ceiling-Wall T accesory 2P/ Accesorio adosar techo-pared intermedio T 2P	On Board dimmer	91839099-**0	wall/ceiling/pared/techo
	Ceiling-Wall accesory 4P/ Accesorio adosar techo-pared 4P	0-10V/DALI	91839399-8**	wall/ceiling/pared/techo
	Ceiling-Wall T accesory 4P/ Accesorio adosar techo-pared intermedio T 4P	0-10V/DALI	91839399-**0	wall/ceiling/pared/techo


DALI one-to-one dimming/Regulación DALI one-to-one

Slim System	Blind section	Complete code order number (**)		○ White 00	● Black 88
	Tramo ciego	Completar códigos de referencia (**)		Blanco 00	Negro 88
					
		Blind section 500 Tramo ciego 500	Blind section 1000 Tramo ciego 1000	Blind section 1500 Tramo ciego 1500	
Description Descripción		Control Control	Order Number Referencia	Installation Instalación	
Blind section 0,5 m 2P/Accesorio tramo ciego 0,5 m 2P		On Board dimmer	91891199-9**	suspended/wall/ceiling/suspensión/pared/techo	
Blind section 1 m 2P/Accesorio tramo ciego 1 m 2P		On Board dimmer	91892199-9**	suspended/wall/ceiling/suspensión/pared/techo	
Blind section 1,5 m 2P/Accesorio tramo ciego 1,5 m 2P		On Board dimmer	91893199-9**	suspended/wall/ceiling/suspensión/pared/techo	
Blind section 0,5 m 4P/Accesorio tramo ciego 0,5 m 4P		DALI/0-10V	91891399-9**	suspended/wall/ceiling/suspensión/pared/techo	
Blind section 1 m 4P/Accesorio tramo ciego 1 m 4P		DALI/0-10V	91892399-9**	suspended/wall/ceiling/suspensión/pared/techo	
Blind section 1,5 m 4P/Accesorio tramo ciego 1,5 m 4P		DALI/0-10V	91893399-9**	suspended/wall/ceiling/suspensión/pared/techo	
Control Gear Equipos	Description Descripción	Power Potencia	Control Control	Order Number Referencia	Installation Instalación
	Box and Control gear 50 W On/Off/ Caja portaequipos y Equipo 50 W On/Off	50 W	On/Off, 0-10V, DALI	98101011-9**	suspended/wall/ceiling/ suspensión/pared/techo
	Box and Control gear 100 W On/Off/ Caja portaequipos y Equipo 100 W On/Off	100 W	On/Off, 0-10V DALI	98102011-9**	suspended/wall/ceiling/ suspensión/pared/techo
	Box and Control gear 200 W On/Off/ Caja portaequipos y Equipo 200 W On/Off	200 W	On/Off, 0-10V DALI	98103011-9**	suspended/wall/ceiling/ suspensión/pared/techo
	Box and Control gear 240 W On/Off/ Caja portaequipos y Equipo 240 W On/Off	240 W	On/Off, 0-10V DALI	98104011-9**	suspended/wall/ceiling/ suspensión/pared/techo
	Box and Control gear 50 W On/Off FIT/ Caja portaequipos y Equipo 50 W On/Off FIT	50 W	On/Off, 0-10V DALI	98101011-999	suspended/wall/ceiling/ suspensión/pared/techo
	Box and Control gear 100 W On/Off FIT/ Caja portaequipos y Equipo 100 W On/Off FIT	100 W	On/Off, 0-10V DALI	98102011-999	suspended/wall/ceiling/ suspensión/pared/techo
	Box and Control gear 200 W On/Off FIT/ Caja portaequipos y Equipo 200 W On/Off FIT	200 W	On/Off, 0-10V DALI	98103011-999	suspended/wall/ceiling/ suspensión/pared/techo
	Box and Control gear 240 W On/Off FIT/ Caja portaequipos y Equipo 240 W On/Off FIT	240 W	On/Off, 0-10V DALI	98104011-999	suspended/wall/ceiling/ suspensión/pared/techo
	FIT Accessory White or Black/ Accesorio FIT Blanco o Negro			91789999-9**	wall/ceiling/pared/techo
	FIT Accessory primer/ Accesorio FIT imprimable			91789999-977	wall/ceiling/pared/techo

DALI one-to-one dimming/Regulación DALI one-to-one

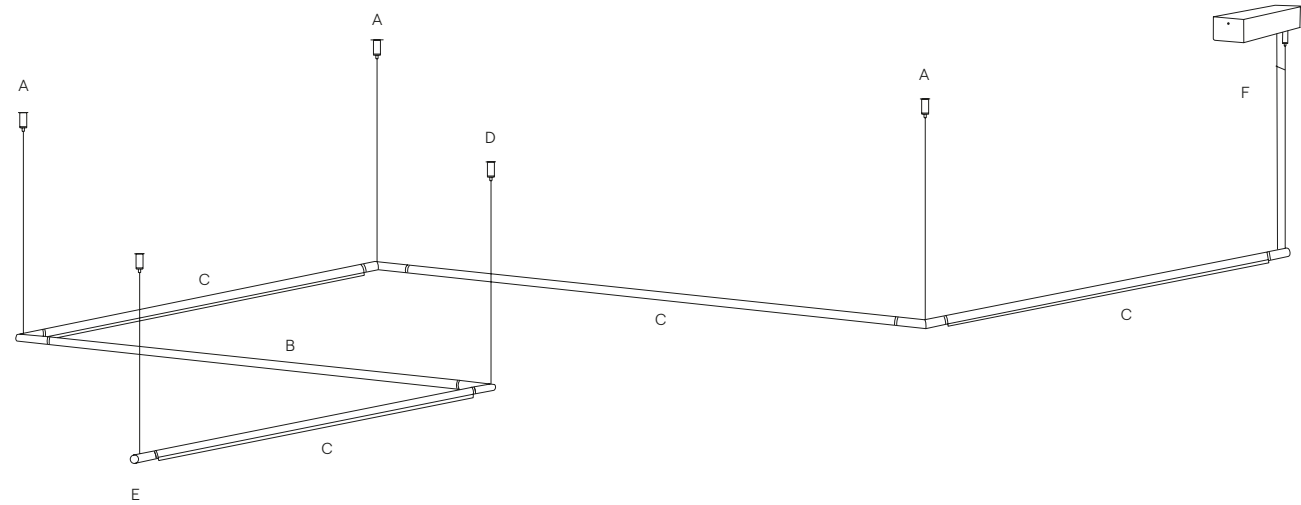
Drop		Complete code order number (**) Completar códigos de referencia (**)				○ White 00 Blanco 00	● Black 88 Negro 88
							
Power Potencia	Real LM LM Real	Optics Óptica	Light Source Fuente de luz	Control Control	Order Number Referencia	Installation Instalación	
13 W	1050 lm	19°	LED 2700 CRI>90	On board dimmer	91891611-2**	wall/ceiling/system/pared/techo/sistema	
13 W	1110 lm	19°	LED 3000 CRI>90	On board dimmer	91891611-3**	wall/ceiling/system/pared/techo/sistema	
13 W	1150 lm	19°	LED 4000 CRI>90	On board dimmer	91891611-4**	wall/ceiling/system/pared/techo/sistema	
13 W	1050 lm	19°	LED 2700 CRI>90	0-10V	91891111-2**	wall/ceiling/system/pared/techo/sistema	
13 W	1110 lm	19°	LED 3000 CRI>90	0-10V	91891111-3**	wall/ceiling/system/pared/techo/sistema	
13 W	1150 lm	19°	LED 4000 CRI>90	0-10V	91891111-4**	wall/ceiling/system/pared/techo/sistema	
13 W	1050 lm	19°	LED 2700 CRI>90	DALI	91891311-2**	wall/ceiling/system/pared/techo/sistema	
13 W	1110 lm	19°	LED 3000 CRI>90	DALI	91891311-3**	wall/ceiling/system/pared/techo/sistema	
13 W	1150 lm	19°	LED 4000 CRI>90	DALI	91891311-4**	wall/ceiling/system/pared/techo/sistema	
13 W	1000 lm	34°	LED 2700 CRI>90	On board dimmer	91891612-2**	wall/ceiling/system/pared/techo/sistema	
13 W	1050 lm	34°	LED 3000 CRI>90	On board dimmer	91891612-3**	wall/ceiling/system/pared/techo/sistema	
13 W	1100 lm	34°	LED 4000 CRI>90	On board dimmer	91891612-4**	wall/ceiling/system/pared/techo/sistema	
13 W	1000 lm	34°	LED 2700 CRI>90	0-10V	91891112-2**	wall/ceiling/system/pared/techo/sistema	
13 W	1050 lm	34°	LED 3000 CRI>90	0-10V	91891112-3**	wall/ceiling/system/pared/techo/sistema	
13 W	1100 lm	34°	LED 4000 CRI>90	0-10V	91891112-4**	wall/ceiling/system/pared/techo/sistema	
13 W	1000 lm	34°	LED 2700 CRI>90	DALI	91891312-2**	wall/ceiling/system/pared/techo/sistema	
13 W	1050 lm	34°	LED 3000 CRI>90	DALI	91891312-3**	wall/ceiling/system/pared/techo/sistema	
13 W	1100 lm	34°	LED 4000 CRI>90	DALI	91891312-4**	wall/ceiling/system/pared/techo/sistema	
13 W	970 lm	46°	LED 2700 CRI>90	On board dimmer	91891613-2**	wall/ceiling/system/pared/techo/sistema	
13 W	1020 lm	46°	LED 3000 CRI>90	On board dimmer	91891613-3**	wall/ceiling/system/pared/techo/sistema	
13 W	1070 lm	46°	LED 4000 CRI>90	On board dimmer	91891613-4**	wall/ceiling/system/pared/techo/sistema	
13 W	970 lm	46°	LED 2700 CRI>90	0-10V	91891113-2**	wall/ceiling/system/pared/techo/sistema	
13 W	1020 lm	46°	LED 3000 CRI>90	0-10V	91891113-3**	wall/ceiling/system/pared/techo/sistema	
13 W	1070 lm	46°	LED 4000 CRI>90	0-10V	91891113-4**	wall/ceiling/system/pared/techo/sistema	
13 W	970 lm	46°	LED 2700 CRI>90	DALI	91891313-2**	wall/ceiling/system/pared/techo/sistema	
13 W	1020 lm	46°	LED 3000 CRI>90	DALI	91891313-3**	wall/ceiling/system/pared/techo/sistema	
13 W	1070 lm	46°	LED 4000 CRI>90	DALI	91891313-4**	wall/ceiling/system/pared/techo/sistema	
19 W	1400 lm	19°	LED 2700 CRI>90	On board dimmer	91892611-2**	wall/ceiling/system/pared/techo/sistema	
19 W	1450 lm	19°	LED 3000 CRI>90	On board dimmer	91892611-3**	wall/ceiling/system/pared/techo/sistema	
19 W	1350 lm	19°	LED 4000 CRI>90	On board dimmer	91892611-4**	wall/ceiling/system/pared/techo/sistema	
19 W	1400 lm	19°	LED 2700 CRI>90	0-10V	91892111-2**	wall/ceiling/system/pared/techo/sistema	
19 W	1450 lm	19°	LED 3000 CRI>90	0-10V	91892111-3**	wall/ceiling/system/pared/techo/sistema	
19 W	1350 lm	19°	LED 4000 CRI>90	0-10V	91892111-4**	wall/ceiling/system/pared/techo/sistema	
19 W	1400 lm	19°	LED 2700 CRI>90	DALI	91892311-2**	wall/ceiling/system/pared/techo/sistema	
19 W	1450 lm	19°	LED 3000 CRI>90	DALI	91892311-3**	wall/ceiling/system/pared/techo/sistema	
19 W	1350 lm	19°	LED 4000 CRI>90	DALI	91892311-4**	wall/ceiling/system/pared/techo/sistema	
19 W	1350 lm	34°	LED 2700 CRI>90	On board dimmer	91892612-2**	wall/ceiling/system/pared/techo/sistema	
19 W	1350 lm	34°	LED 3000 CRI>90	On board dimmer	91892612-3**	wall/ceiling/system/pared/techo/sistema	
19 W	1450 lm	34°	LED 4000 CRI>90	On board dimmer	91892612-4**	wall/ceiling/system/pared/techo/sistema	
19 W	1350 lm	34°	LED 2700 CRI>90	0-10V	91892112-2**	wall/ceiling/system/pared/techo/sistema	
19 W	1350 lm	34°	LED 3000 CRI>90	0-10V	91892112-3**	wall/ceiling/system/pared/techo/sistema	
19 W	1450 lm	34°	LED 4000 CRI>90	0-10V	91892112-4**	wall/ceiling/system/pared/techo/sistema	
19 W	1350 lm	34°	LED 2700 CRI>90	DALI	91892312-2**	wall/ceiling/system/pared/techo/sistema	
19 W	1350 lm	34°	LED 3000 CRI>90	DALI	91892312-3**	wall/ceiling/system/pared/techo/sistema	
19 W	1450 lm	34°	LED 4000 CRI>90	DALI	91892312-4**	wall/ceiling/system/pared/techo/sistema	
19 W	1300 lm	46°	LED 2700 CRI>90	On board dimmer	91892613-2**	wall/ceiling/system/pared/techo/sistema	
19 W	1400 lm	46°	LED 3000 CRI>90	On board dimmer	91892613-3**	wall/ceiling/system/pared/techo/sistema	
19 W	1400 lm	46°	LED 4000 CRI>90	On board dimmer	91892613-4**	wall/ceiling/system/pared/techo/sistema	
19 W	1300 lm	46°	LED 2700 CRI>90	0-10V	91892113-2**	wall/ceiling/system/pared/techo/sistema	
19 W	1400 lm	46°	LED 3000 CRI>90	0-10V	91892113-3**	wall/ceiling/system/pared/techo/sistema	
19 W	1400 lm	46°	LED 4000 CRI>90	0-10V	91892113-4**	wall/ceiling/system/pared/techo/sistema	
19 W	1300 lm	46°	LED 2700 CRI>90	DALI	91892313-2**	wall/ceiling/system/pared/techo/sistema	
19 W	1400 lm	46°	LED 3000 CRI>90	DALI	91892313-3**	wall/ceiling/system/pared/techo/sistema	
19 W	1400 lm	46°	LED 4000 CRI>90	DALI	91892313-4**	wall/ceiling/system/pared/techo/sistema	

DALI one-to-one dimming/Regulación DALI one-to-one

Accessories Accesorios	Description Descripción	Control Control	Order Number Referencia	Installation Instalación
 ø19 80	Coupling connector HH 2P/Tramo intermedio HH 2P Coupling connector HH 4P/Tramo intermedio HH 4P	On Board dimmer DALI/0-10V	91899199-999 91899399-999	wall/ceiling/pared/techo wall/ceiling/pared/techo

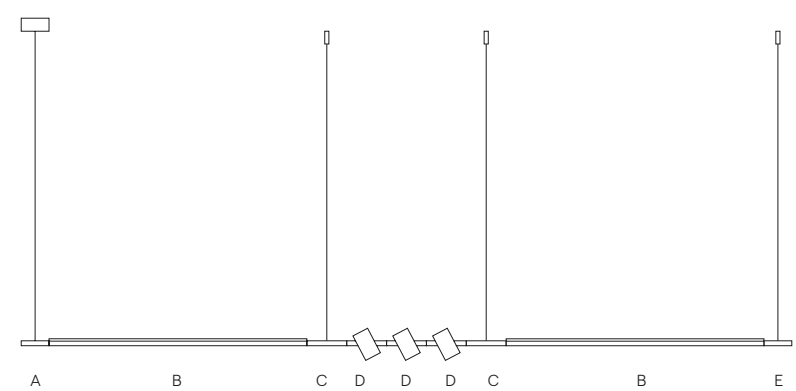
Description Descripción	Optics Óptica	Order Number Referencia
Spread lens/Lente extensiva Honeycomb Accesory/Accesortio panel de abeja Cross baffles/Accesorio en cruz	Flood	92099992-999 92099999-919 92099999-929

Slim System configuration examples  
Ejemplos de configuración Slim System

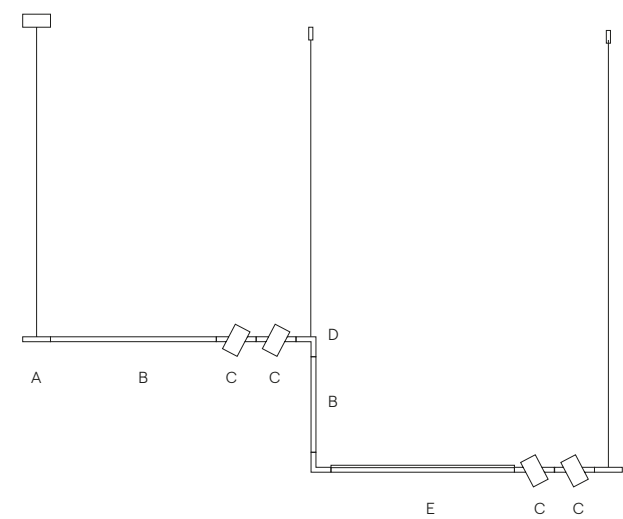


- |   |  |  |   |
|---|--|--|---|
| A. Ref. 91899*99-1**<br>Elbow 90° Horizontal 2P/4P<br>Tramo Codo 90° Vertical 2P/4P | B. Ref. 9189**99 - 9**<br>Blind section<br>Tramo ciego   | C. Ref. 9177**05 -***<br>Light module<br>Módulo luminoso | D. Ref. 91899*99-6**<br>Elbow 90° Horizontal 2P/4P<br>with power input<br>Tramo Codo 90° Horizontal<br>2P/4P con alimentación |
| E. Ref. 91899*99-4**<br>Start/End cover<br>Tramo inicio/fin                         | F. Ref. 91899*99-3**<br>Sart cover 2P/4P with<br>power input<br>Tramo inicio 2P/4P con<br>alimentación |  |   |

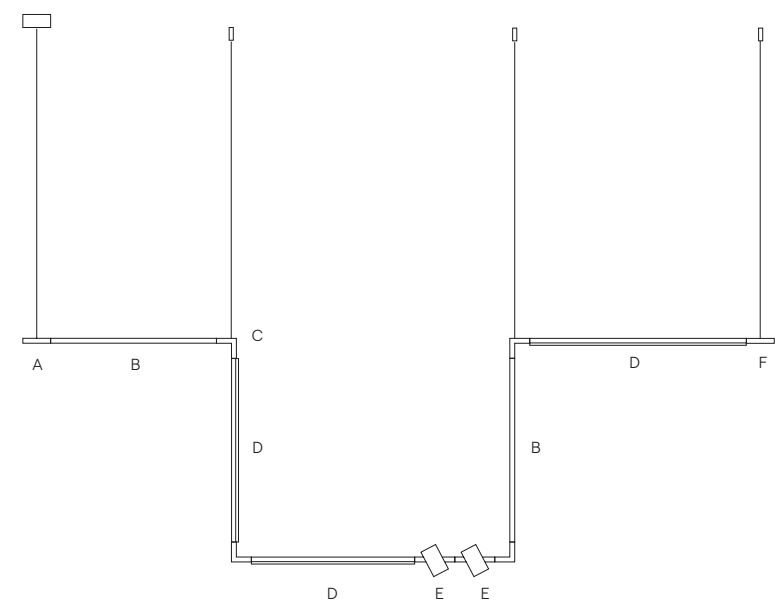




- A. Ref. 91899\*99-3\*\*  
Start cover 2P/4P with power input  
Tapa inicio 2P/4P con alimentación
- B. Ref. 9177\*\*05 -\*\*\*  
Light module/Módulo lumínico
- C. Ref. 91891\*\*\*-\*\*\*  
Drop/Drop mini
- D. Ref. 9189\*99 -1\*\*  
Coupling connector 2P/4P  
Accesorio de unión 2P/4P
- E. Ref. 91899\*99-4\*\*  
Start/End cover  
Tapa inicio/fina




- A. Ref. 91899\*99-3\*\*  
Start cover 2P/4P with power input  
Tapa inicio 2P/4P con alimentación
- B. Ref. 9189\*\*99-9\*\*  
Blind section/Tramo ciego
- C. Ref. 91891\*\*\*-\*\*\*  
Drop/Drop mini
- D. Ref. 9177\*\*05-\*\*\*  
Elbow 90° Vertical 2P/4P  
Codo 90° Vertical 2P/4P
- E. Ref. 9177\*\*05 -\*\*\*  
Light module  
Módulo lumínico



- A. Ref. 90094015-0\*\*  
Elbow 90° with power input  
Conector angular 90° con tensor  
y alimentación izquierda 150 W
- B. Ref. 9189\*\*99 - 9\*\*  
Blind section/Tramo ciego
- C. Ref. 91899\*99-\*\*\*  
Elbow 90° Vertical 2P/4P  
Codo 90° Vertical 2P/4P
- D. Ref. 9177\*\*05-\*\*\*  
Light module  
Módulo lumínico
- E. Ref. 91891\*\*\*-\*\*\*  
Drop/Drop mini
- F. Ref. 91899\*99-4\*\*  
Start/End cover  
Tapa inicio/final





A brand of Simon Group



Musgo 3, Planta 2ª  
28023 Madrid, Spain  
(+34) 917 080 555

[fluvia@fluvia.com](mailto:fluvia@fluvia.com)  
[projects@fluvia.com](mailto:projects@fluvia.com)  
[fluvia.com](http://fluvia.com)